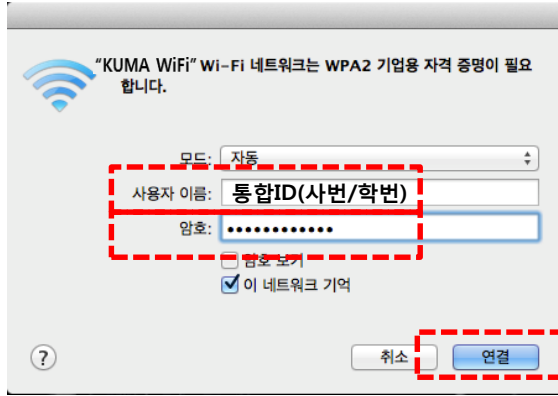
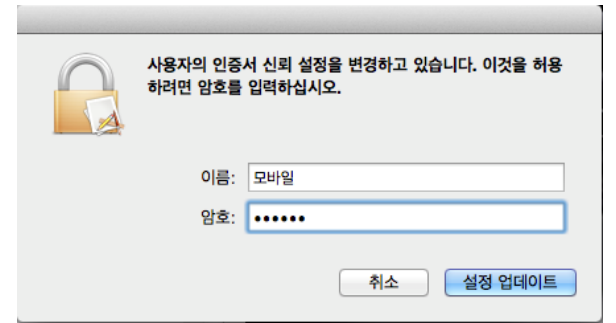
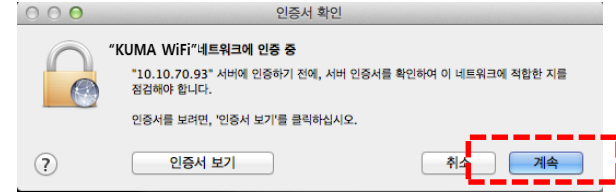


우측 상단에 버튼을 클릭하여 'KUMA_WiFi'를 선택합니다.

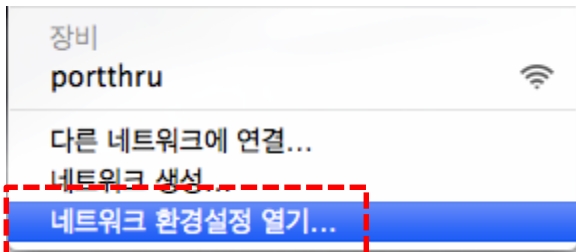


- 방문객은 SSID : KUMA_Guest 로 접속!
- 방문객은 guest ID/PW 입력!

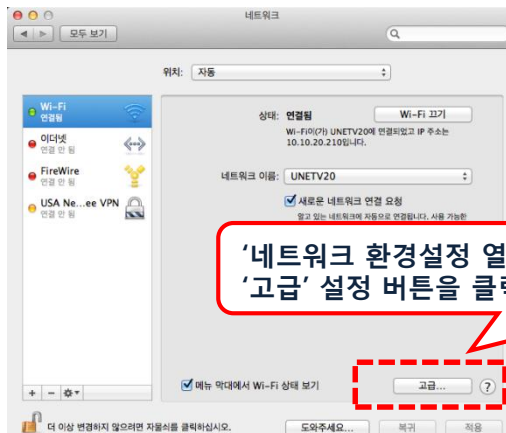
모드: 자동
사용자 이름에 통합 아이디
암호에 통합 패스워드를 입력하고 연결
을 시도합니다.



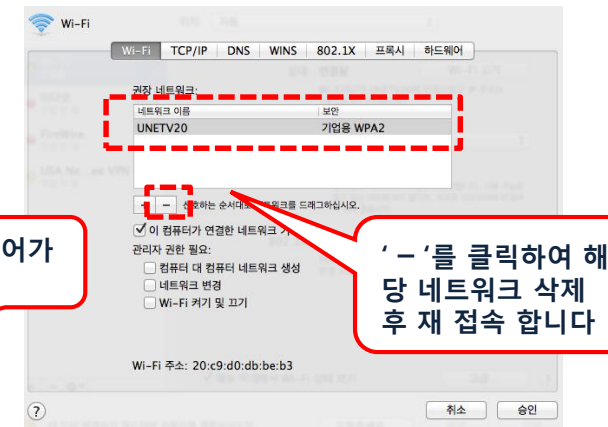
인증서 확인을 요청할 경우 계속을 클릭하고
만약 인증서 설정에서 암호를 요청할 경우
MAC OS의 암호를 입력하여 허용합니다.



* 패스워드나 아이디를 잘못
입력하여 재설정이 필요할 경우



'네트워크 환경설정 열기'에 들어가
'고급' 설정 버튼을 클릭합니다



'-'를 클릭하여 해
당 네트워크 삭제
후 재 접속 합니다